

### 熱海梅園 梅まつりの総括について

平素から、市政運営に御理解と御協力をいただきまして、誠にありがとうございます。

熱海梅園において「第 76 回梅まつり」が終了いたしましたのは、皆様の御協力があったのことに改めてお礼申し上げます。

さて、「熱海梅園 梅まつり」期間中の開花状況や入園者数等の概況につきまして、別紙のとおり報告させていただきますので、よろしく願いいたします。

【お問い合わせ】

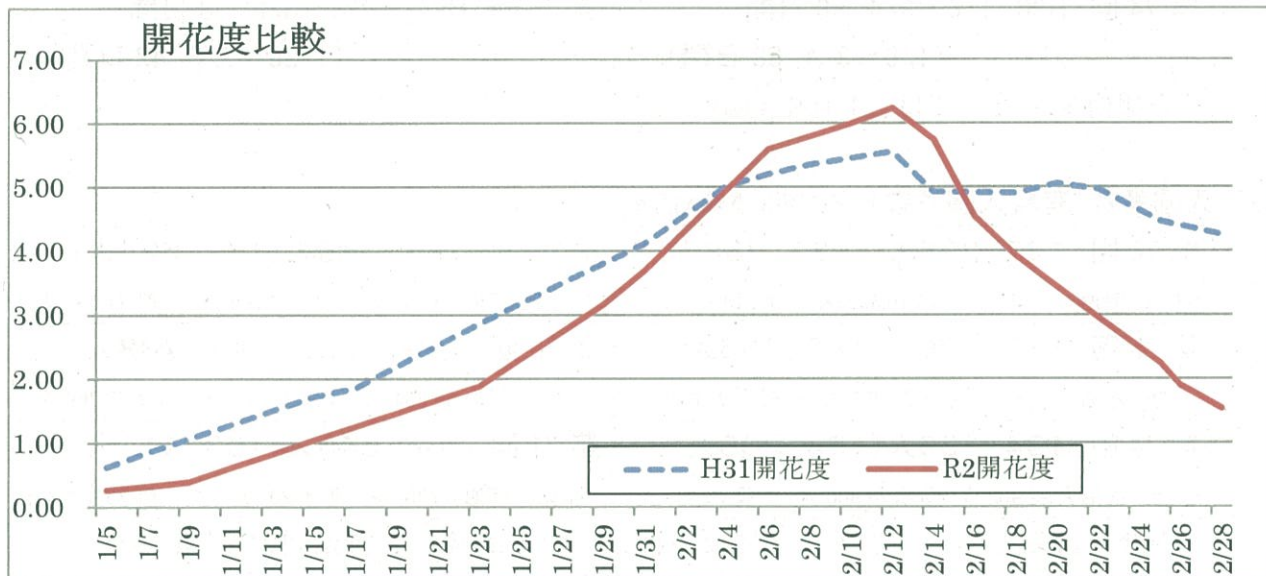
熱海市観光建設部公園緑地課 維持管理室

Eメール: [koenryokuchi@city.atami.shizuoka.jp](mailto:koenryokuchi@city.atami.shizuoka.jp)

電話:0557-86-6240/FAX:0557-86-6244

1. 開花状況

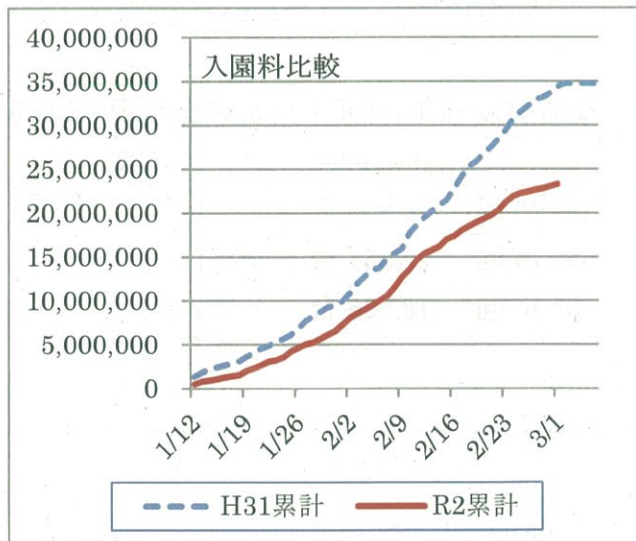
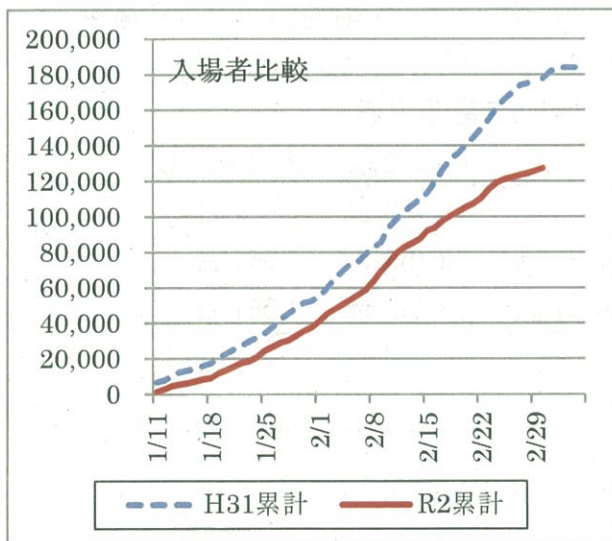
今年は昨年と比べ暖冬となったため気温の高い日が多かったが、梅の開花には寒暖の差も必要なため、早咲きの梅の開花及び見頃時期は、例年に比べ若干遅くなった。梅園全体の開花度としては、平成31年のピークは5.55ポイントに対し令和2年は6.35ポイントとなった。



開花度のピークであった2月16・17日に大雨と強風が続いた影響で、早咲き及び中手の梅の花が大きく散ってしまい、直後の全体の開花度が3.92ポイントと急減し、その後も開花度が徐々に下がり見頃の期間が例年に比べ短くなった。

2. 梅まつり状況(前年対比)

- ・ 有料日数及び梅まつり期間 (51日) は、当初予定期間から7日間短縮となった。
- ・ 梅まつり期間入園者数及び有料入園者数 (127,238人) は56,567人 (30.8%) 減少した。
- ・ 入園料 (約2,325万円) は約1,172万円 (33.6%) 減少した。(数値は概算値)
- ・ 入園者数のピークは2月9日(日)の5,849人であった。



### 3. 過去データとの比較

#### 1. 梅まつり期間(有料期間)

第 76 回 R2 1/11～3/1 51 日間 (1/11～3/1 51 日間)	第 73 回 H29 1/7～3/5 58 日間 (1/7～2/26 51 日間)
第 75 回 H31 1/5～3/3 58 日間 (1/5～3/3 58 日間)	第 72 回 H28 1/9～3/6 58 日間 (1/23～2/28 37 日間)
第 74 回 H30 1/6～3/4 58 日間 (1/6～3/4 58 日間)	第 71 回 H27 1/10～3/8 58 日間 (1/26～3/8 42 日間)

※観梅期間としては、1月中旬から2月中旬までであった。

#### 2. 入園者数(有料入園者数) ※下段に有料入園者数の内訳

第 76 回 127, 238人( 127, 238人) (内訳 宿泊 65,518 人 団体 16,597 人 一般 45,123 人)	第 73 回 193, 345人(177, 604人) (内訳 宿泊 85,281 人 団体 20,768 人 一般 71,555 人)
第 75 回 183, 805人(183, 805人) (内訳 宿泊 89,089 人 団体 23,906 人 一般人 70,810 人)	第 72 回 190, 158人(142, 788人) (内訳 宿泊 69,654 人 団体 19,365 人 一般 53,769 人)
第 74 回 194, 209人(194, 209人) (内訳 宿泊人 92,902 人 団体 24,900 人 一般 76,407 人)	第 71 回 206, 645人(183, 411人) (内訳 宿泊 85,785 人 団体 20,772 人 一般 76,854 人)

※今年は新型コロナウイルスによる梅まつり期間及び有料期間の短縮に加え、訪日外国人の減少及び日本人旅行者の国内旅行の出控え、見頃のピークであった2月中旬の大雨・強風による開花度の減少による影響で、全体的な入園者数は前年度から大幅に減少した。

#### 3. 梅の開花状況(開花日及び5分咲き並み以上の見頃期間)

開花日	見頃期間	開花日	見頃期間
第 76 回 11/ 12	2/3 ～2/15 13 日間	第 73 回 11/18	1/27～2/15 20 日間
第 75 回 11/22	2/4 ～2/21 18 日間	第 72 回 11/16	2/1～2/13 13 日間
第 74 回 11/24	2/18 ～3/4 15 日間	第 71 回 11/14	2/14～3/6 21 日間

※見頃のピークであった2月16・17日の悪天候により見頃期間が大きく減少した。

#### 4. 交通関係(梅園正面入口駐車場利用台数・笹尻大型バス駐車台数)

	駐車台数	大型バス数		駐車台数	大型バス数
第 76 回	16,900 台	717 台	第 73 回	19,642 台	934 台
第 75 回	22,557 台	952 台	第 71 回	23,759 台	1,061 台
第 74 回	18,596 台	1,066 台	第 71 回	23,759 台	1,061 台